




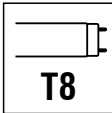




Formschöne dreistrahlige Design-
Aufbauleuchte für den
unkomplizierten Einsatz in
hochwertigen Geschäftsräumen.

Blendfrei durch satinierte
Kunststoffabdeckung.


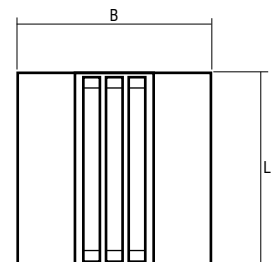
Mit nur 75 mm Höhe eine super-
flache Aufbauleuchte.

Blum 3

Raumleuchte

<p>Gehäuse aus veredeltem Stahlblech mit rückseitigen Befestigungslöchern, Abdeckung silbergrauer und satiniertes Kunststoff, Stirnseiten aus Massiv-Aluminium, Schrauben Edelstahl</p> <p>Für Leuchtstoffröhren T8 = Ø 26 mm Sockel G13</p> <p>Farben</p> <p>Standard: Verkehrsweiß RAL 9016</p> <p>Weißalü RAL 9006</p> <p>Sonderfarben auf Anfrage</p>	<p>Maße</p> <p>L = 625 mm B = 625 mm H = 75 mm</p> <p>Sonderausführungen auf Anfrage</p>	 <p>Ideale Anschlussmöglichkeiten</p>	 <p>T8</p>     <p>230 V 50 Hz</p>
--	---	---	--

Best.-Nr.	Röhren- länge	Watt	VVG	EVG	switch- control	EVG 1-10 V	EVG digital	EVG DALI
AL-BLUM3 3x18	590 mm	3 x 18	•	•	•	•	•	•



Raumleuchten_Blum 3_170526