

Eine schlichte Doppel-Leuchte mit zwei gewölbten Schirmen und Schraubgläsern in Zylinderform als Standleuchte. Aus traditionell gefertigten Guss- und Drückteilen mit geschwungenen Bogenarmen. Besonders in der tiefschwarzen Variante besticht sie durch ihre Klarheit in Form und Farbe und fügt sich harmonisch in ältere sowie neue Hof- und Gartenanlagen ein.

EBOLICHT
— SEIT 1911 —




Mainz Zylinder II Stand

Kollektion EBOLICHT

<p>Abgebildete Leuchte: Reflektoren-Ø 260 mm, aus hochwertigem rostfreiem Aluminium, außen Tiefschwarz (A/S), innen Reinweiß, klare Zylindergläser bis 100 Watt. Standrohr aus Stahlrohr und Fußplatte aus Massiv-Eisen, spezialgrundiert und Tiefschwarz (S/S) beschichtet, in Fußplatte anschlussfertig verdrahtet, Leuchten-Gesamthöhe 1400 mm</p> <p>Mit hochwertiger Porzellanfassung E27, für Glühlampen bis max. 60/100 Watt</p>	<p>Reflektor-Ø 260 mm</p> <p>Glas-Ø / Reflektorhöhe mit Glas 100 mm / 200 mm (max. 60 Watt) 110 mm / 230 mm (max. 100 Watt)</p> <p>Leuchten-Gesamthöhe ■ 1400 mm ■ 1800 mm ■ 1600 mm ■ 2000 mm ■ Haupttypen</p> <p>Extras • Zylinderglas auch in Matt lieferbar</p> <p>Sonderausführungen auf Anfrage</p>	<p>Standrohr ausschließlich in Stahl, mit massiver Fußplatte Ø 150 mm verschweißt</p> 	<div style="display: flex; justify-content: space-around;"> <div style="text-align: center;">  E27 </div> <div style="text-align: center;">  E27 </div> </div> <div style="display: flex; justify-content: space-around; margin-top: 20px;"> <div style="text-align: center;">  230 V 50 Hz </div> <div style="text-align: center;">  IP 54 </div> <div style="text-align: center;">  Außenbereich </div> </div>
--	--	--	---

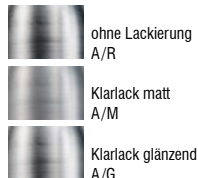
Materialien - Oberflächen des Reflektors

Aluminium beschichtet / lackiert

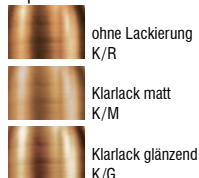


Sonderlackierung in RAL-Farbtönen möglich

Aluminium natur




Kupfer natur



Materialien - Oberflächen des Standrohrs

Stahlrohr beschichtet / lackiert



Sonderlackierung in RAL-Farbtönen möglich