



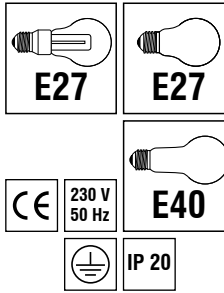
Eine klassische Leuchte mit Reflektor in Halbkugelform als Deckenfluter.  
Aus traditionell gefertigten Guss- und Drückteilen sowie einzelnen Porzellanelementen. In großen Räumen verbreitet sie durch ihr Volumen und den stark gewölbten Reflektor ein angenehmes und blendfreies Deckenlicht.

**EBOLICHT**  
SEIT 1911




# Köln Fluter

Kollektion EBOLICHT

<p><b>Abgebildete Leuchte:</b> Reflektor-Ø 350 mm, aus veredeltem Stahlblech, außen Tiefschwarz (S/S), innen Reinweiß, Stahl-Stab-Ø 25 mm, stahlblechverkleideter Gusseisenfuß, schwarz-weißes Textil-Kabel (TSW) 1,5 m lang mit Zwischenschalter und Schukostecker, Leuchten-Gesamthöhe 1800 mm</p> <p>Mit hochwertiger Porzellanfassung E27, für Glühlampen bis max. 100 Watt</p>	<p><b>Reflektor-Ø / Reflektorhöhe</b>          250 mm / 220 mm          300 mm / 280 mm          350 mm / 325 mm          400 mm / 355 mm          500 mm / 400 mm          Haupttypen</p> <p><b>Leuchten-Gesamthöhe / Fuß-Ø</b>          1400 mm / 400 mm          1600 mm / 400 mm          1800 mm / 400 mm</p> <p><b>Extras</b>          • E40 für Glühlampen bis 1000 Watt bei Ø 500 mm          Sonderausführungen auf Anfrage</p>	<p>Individuelle Struktur durch Handarbeit</p> 	 <p>E27 E27</p> <p>CE 230 V 50 Hz E40</p> <p>IP 20</p>
---	--	--	---

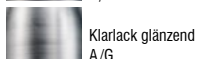
**Materialien - Oberflächen**

Stahlblech beschichtet / lackiert




Sonderlackierung in RAL-Farbtönen möglich

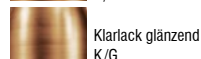

Aluminium natur




Stahlblech natur



Kupfer natur



**Kabelvarianten**



PVC-Kabel schwarz.../PS




PVC-Kabel weiß.../PW



Textil-Kabel schwarz.../TS



Textil-Kabel weiß.../TW



Textil-Kabel schwarz-weiß.../TSW

Kollektion EBOLICHT\_Köln Fluter\_170926