


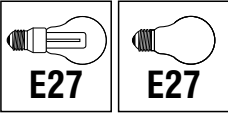
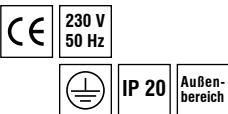
Die Leuchte mit Halbkugel-Schirm und runder Kuppel als Standleuchte besticht durch ihr expressives Volumen. Aus traditionell gefertigten Druckteilen mit geschwungenem Bogenarm. Durch den stark gewölbten Reflektor verbreitet die Leuchte ein besonders angenehmes und blendfreies Licht.

EBOLICHT
SEIT 1911



Kehl Stand

Kollektion EBOLICHT

<p>Abgebildete Leuchte: Reflektor-Ø 350 mm, aus hochwertigem rostfreiem Aluminium, außen Tiefschwarz (A/S), innen Reinweiß, Standrohr aus Stahlrohr und Fußplatte aus Massiv-Eisen, spezialgrundiert und Tiefschwarz (S/S) beschichtet, in Fußplatte anschlussfertig verdrahtet, Leuchten-Gesamthöhe 1400 mm</p> <p>Mit hochwertiger Porzellanfassung E27, für Glühlampen bis max. 100 Watt</p>	<p>Reflektor-Ø / Reflektorhöhe 250 mm / 180 mm 300 mm / 240 mm 350 mm / 255 mm 400 mm / 270 mm</p> <p>Leuchten-Gesamthöhe 1400 mm 1800 mm 1600 mm 2000 mm</p> <p>Haupttypen</p> <p>Sonderausführungen auf Anfrage</p>	<p>Standrohr ausschließlich in Stahl, mit massiver Fußplatte Ø 150 mm verschweißt</p> 	 <p>E27 E27</p>  <p>CE 230 V 50 Hz</p> <p>IP 20 Außenbereich</p>
--	---	--	--




Materialien - Oberflächen des Reflektors

Aluminium beschichtet / lackiert

-  Tiefschwarz A/S
-  Reinweiß, RAL 9010 A/W



Sonderlackierung in RAL-Farbtönen möglich

Aluminium natur

-  ohne Lackierung A/R
-  Klarlack matt A/M
-  Klarlack glänzend A/G

Materialien - Oberflächen des Standrohrs

Stahlrohr beschichtet / lackiert

-  Tiefschwarz S/S
-  Reinweiß, RAL 9010 S/W

Sonderlackierung in RAL-Farbtönen möglich

Kupfer natur

-  ohne Lackierung K/R
-  Klarlack matt K/M
-  Klarlack glänzend K/G

Kollektion EBOLICHT_Kehl Stand_170926