

Die Leuchte mit ihrem eigenwilligen Reflektor und in den Vordergrund tretenden Zylinderglas ist ein besonderer Klassiker der Kollektion EBOLICHT.


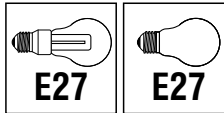
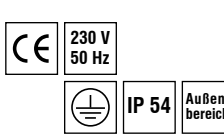
Optisch reduziert auf zwei traditionell gefertigte Drückteile mit geschwungenem Bogenarm. Das schlichte Spiel des Doppelreflektors erlaubt es, in unterschiedlichsten Architektursprachen markante und doch zeitlose Akzente zu setzen.

**EBOLICHT**  
SEIT 1911



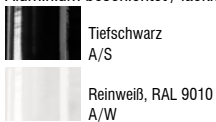
# Flensburg Zylinder Stand

Kollektion EBOLICHT

<p><b>Abgebildete Leuchte:</b> Doppelreflektor-Ø350 mm, aus hochwertigem rostfreiem Aluminium, außen Tiefschwarz (A/S), Unterseite Reinweiß, mattiertes Zylinderglas bis 100 Watt, Standrohr aus Stahlrohr und Fußplatte aus Massiv-Eisen, spezialgründiert und Tiefschwarz (S/S) beschichtet, in Fußplatte anschlussfertig verdrahtet, Leuchten-Gesamthöhe 1400 mm</p> <p>Mit hochwertiger Porzellanfassung E27, für Glühlampen bis max. 60/100 Watt</p>	<p><b>Reflektor-Ø</b> 300 mm 350 mm</p> <p><b>Glas-Ø / Leuchtenhöhe mit Glas</b> 100 mm / 240 mm (max. 60 Watt) 110 mm / 270 mm (max. 100 Watt)</p> <p><b>Leuchten-Gesamthöhe</b> ■ 1400 mm    ■ 1800 mm 1600 mm    2000 mm</p> <p>■ Haupttypen</p> <p><b>Extras</b> • Zylinderglas auch in Klar lieferbar</p> <p>Sonderausführungen auf Anfrage</p>	<p>Standrohr ausschließlich in Stahl, mit massiver Fußplatte Ø 150 mm verschweißt</p> 	 <p><b>E27</b>    <b>E27</b></p>  <p><b>CE</b>    <b>230 V</b> <b>50 Hz</b></p> <p><b>IP 54</b>    <b>Außenbereich</b></p>
---	--	--	--

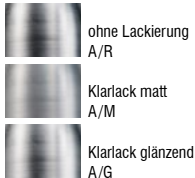
## Materialien - Oberflächen des Reflektors

Aluminium beschichtet / lackiert

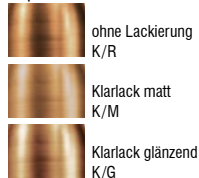


Sonderlackierung in RAL-Farbtönen möglich

## Aluminium natur




## Kupfer natur



## Materialien - Oberflächen des Standrohrs

Stahlrohr beschichtet / lackiert



Sonderlackierung in RAL-Farbtönen möglich