






Eine robuste Leuchte mit flachem Reflektor und Schraubglas in Zylinderform als Standleuchte. Aus traditionell gefertigten Guss- und Drückteilen mit geschwungenem Bogenarm. Ob klassischer Park, Garten oder Gutshof – überall dort, wo noch Wert auf stimmige Details gelegt wird, ist diese Leuchte nicht wegzudenken.

**EBOLICHT**  
SEIT 1911



# Bremen Zylinder Stand

Kollektion EBOLICHT

<p><b>Abgebildete Leuchte:</b> Reflektor-Ø 300 mm, aus hochwertigem rostfreiem Aluminium, außen Tiefschwarz (A/S), innen Reinweiß, klares Zylinderglas bis 60 Watt, Standrohr aus Stahlrohr und Fußplatte aus Massiv-Eisen, spezialgrundiert und Tiefschwarz (S/S) beschichtet, in Fußplatte anschlussfertig verdrahtet, Leuchten-Gesamthöhe 1400 mm</p> <p>Mit hochwertiger Porzellanfassung E27, für Glühlampen bis max. 60/100 Watt</p>	<p><b>Reflektor-Ø</b> 250 mm    ■ 350 mm 300 mm    ■ 400 mm</p> <p><b>Glas-Ø / Reflektorhöhe mit Glas</b> 100 mm / 200 mm (max. 60 Watt) 110 mm / 230 mm (max. 100 Watt)</p> <p><b>Leuchten-Gesamthöhe</b> ■ 1400 mm    ■ 1800 mm 1600 mm    2000 mm ■ Haupttypen</p> <p><b>Extras</b> • Zylinderglas auch in Matt lieferbar</p> <p>Sonderausführungen auf Anfrage</p>	<p>Standrohr ausschließlich in Stahl, mit massiver Fußplatte Ø 150 mm verschweißt</p> 	 <b>E27</b>  <b>E27</b>
		 <b>230 V</b> <b>50 Hz</b>	 <b>IP 54</b> <b>Außenbereich</b>

## Materialien - Oberflächen des Reflektors

Aluminium beschichtet / lackiert



Tiefschwarz  
A/S



Reinweiß, RAL 9010  
A/W

Sonderlackierung in RAL-Farbtönen möglich

## Aluminium natur



ohne Lackierung  
A/R



Klarlack matt  
A/M



Klarlack glänzend  
A/G

## Kupfer natur



ohne Lackierung  
K/R



Klarlack matt  
K/M



Klarlack glänzend  
K/G

## Materialien - Oberflächen des Standrohrs

Stahlrohr beschichtet / lackiert



Tiefschwarz  
S/S



Reinweiß, RAL 9010  
S/W

Sonderlackierung in RAL-Farbtönen möglich