

Eine klassische Leuchte mit Reflektor in abgeflachter Kegelform plus Schraubglas in Zylinderform als Standleuchte.

Aus traditionell gefertigten Guss- und Drückteilen mit geschwungenem Bogenarm.


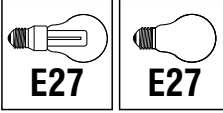
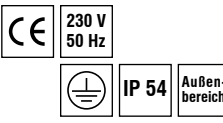
Sie zeichnet sich aus durch ihr zeitloses Design und ist mit eingebautem Gusskopf mit Dichtung und Schraubglas spritzwassergeschützt.

**EBOLICHT**  
— SEIT 1911 —



# Berlin Zylinder Stand

Kollektion EBOLICHT

<p><b>Abgebildete Leuchte:</b> Reflektor-Ø 350 mm, aus hochwertigem rostfreiem Aluminium, außen Tiefschwarz (A/S), innen Reinweiß, klares Zylinderglas bis 60 Watt, Standrohr aus Stahlrohr und Fußplatte aus Massiv-Eisen, spezialgrundiert und Tiefschwarz (S/S) beschichtet, in Fußplatte anschlussfertig verdrahtet, Leuchten-Gesamthöhe 1400 mm</p> <p>Mit hochwertiger Porzellanfassung E27, für Glühlampen bis max. 60 Watt</p>	<p><b>Reflektor-Ø / -höhe mit Glas</b> 350 mm / 285 mm (max. 60 Watt) 400 mm / 305 mm (max. 60 Watt)</p> <p><b>Glas-Ø</b> 100 mm (max. 60 Watt)</p> <p><b>Leuchten-Gesamthöhe</b> ■ 1400 mm ■ 1800 mm ■ 1600 mm ■ 2000 mm</p> <p>■ Haupttypen</p> <p><b>Extras</b> • Zylinderglas auch in Matt lieferbar</p> <p>Sonderausführungen auf Anfrage</p>	<p>Standrohr ausschließlich in Stahl, mit massiver Fußplatte Ø 150 mm verschweißt</p> 	 <p><b>E27</b>    <b>E27</b></p>  <p><b>CE</b>    <b>230 V</b> <b>50 Hz</b></p> <p><b>IP 54</b>    <b>Außenbereich</b></p>
--	--	--	--

## Materialien - Oberflächen des Reflektors

Aluminium beschichtet / lackiert



Tiefschwarz  
A/S



Reinweiß, RAL 9010  
A/W

Sonderlackierung in RAL-Farbtönen möglich

## Aluminium natur



ohne Lackierung  
A/R



Klarlack matt  
A/M



Klarlack glänzend  
A/G

## Kupfer natur



ohne Lackierung  
K/R



Klarlack matt  
K/M



Klarlack glänzend  
K/G

## Materialien - Oberflächen des Standrohrs

Stahlrohr beschichtet / lackiert



Tiefschwarz  
S/S



Reinweiß, RAL 9010  
S/W

Sonderlackierung in RAL-Farbtönen möglich