

Eine klassische Leuchte mit Reflektor in abgeflachter Kegelform als Deckenfluter.

Aus traditionell gefertigten Guss- und Drückteilen sowie einzelnen Porzellanelementen. In großen Räumen verbreitet sie durch ihre breite, flache Form ein angenehm großflächiges und gleichmäßiges Deckenlicht.

**EBOLICHT**  
SEIT 1911



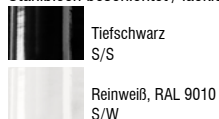
# Berlin Fluter

Kollektion EBOLICHT

<p><b>Abgebildete Leuchte:</b> Reflektor-Ø 400 mm, aus hochwertigem Aluminium natur, allseits mit Klarlack matt geschützt (A/M), Alu-Stab-Ø 25 mm, aluverkleideter Gusseisenfuß, schwarzes Textil-Kabel (TS) 1,5 m lang mit Zwischenschalter und Schukostecker, Leuchten-Gesamthöhe 1400 mm</p> <p>Mit hochwertiger Porzellanfassung E27, für Glühlampen bis max. 100 Watt</p>	<p><b>Reflektor-Ø / Reflektorhöhe</b>          250 mm / 190 mm    450 mm / 330 mm          300 mm / 210 mm    500 mm / 350 mm          350 mm / 240 mm    600 mm / 365 mm          400 mm / 280 mm</p> <p>Haupttypen</p> <p><b>Leuchten-Gesamthöhe / Fuß-Ø</b>          1400 mm / 400 mm          1600 mm / 400 mm          1800 mm / 400 mm</p> <p><b>Extras</b>          • E40 für Glühlampen bis 1000 Watt bei Ø 500 mm, Ø 600 mm</p> <p>Sonderausführungen auf Anfrage</p>	<p>Individuelle Struktur durch Handarbeit</p> 	 <p><b>E27</b>    <b>E27</b></p>  <p><b>E40</b></p>  <p><b>CE</b>    230 V 50 Hz</p>  <p><b>IP 20</b></p>
--	--	--	---

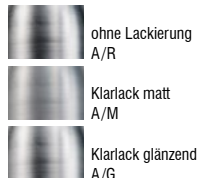
**Materialien - Oberflächen**

Stahlblech beschichtet / lackiert



Sonderlackierung in RAL-Farbtönen möglich

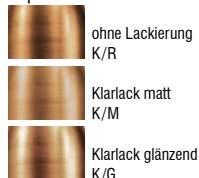
Aluminium natur




Stahlblech natur



Kupfer natur



**Kabelvarianten**



Kollektion EBOLICHT\_Berlin Fluter\_170926