
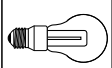
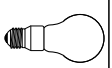



Eine zeitlose, formschöne Hängeleuchte in klassischer Halbkugelform für optimale Blendabschirmung. Dieser Klassiker passt einfach in nahezu alle Bereiche des schönen Wohnens.



# Integral

Kollektion 50

<p><b>Abgebildete Leuchte:</b> Leuchten-Ø 400 mm, aus veredeltem Stahlblech, Verkehrsweiß pulverbeschichtet, weißes PVC-Kabel (K/PW), mit Metall-Baldachin in Halbkugelform Ø 80 mm</p> <p>Mit hochwertiger Porzellanfassung E27, für Glühlampen bis max. 100 Watt</p>	<p><b>Leuchten-Ø / Leuchtenhöhe</b> 300 mm / 150 mm 350 mm / 175 mm 400 mm / 200 mm</p> <p><b>Kabelabhängung</b> 1500 mm</p> <p><b>Extras</b> • Sonderlängen der Kabelaufhängung auf Wunsch</p> <p>Sonderausführungen auf Anfrage</p>	<p>Lieferung komplett mit Baldachin in Halbkugelform</p> 	  <p><b>E27</b>      <b>E27</b></p> <p>CE    230 V 50 Hz</p>  <p><b>IP 20</b></p>
--	---	---	--






### Materialien - Oberflächen

Stahlblech beschichtet / lackiert - Innen immer Verkehrsweiß, RAL 9016

- Standard: Verkehrsweiß, RAL 9016
- Pastellblau, RAL 5024
- Lichtgrün, RAL 6027
- Hellrosa, RAL 3015
- Helleffenbein, RAL 1015
- Weißgrün, RAL 6019

Sonderlackierung in weiteren RAL-Farbtönen möglich

### Kabelvarianten

- |   |  |   |   |   |
|---|--|---|---|---|
|  |  |  |  |  |
| PVC-Kabel<br>schwarz K/PS   | PVC-Kabel<br>weiß K/PW   | Textil-Kabel<br>schwarz K/TS  | Textil-Kabel<br>weiß K/TW   | Textil-Kabel<br>schwarz-weiß K/TSW  |

Kollektion 50 Integral 170526