

Eine klassische, formschöne  
Kegelleuchte die ideal zur allgemeinen  
Raumbeleuchtung geeignet ist.









# Fase

Kollektion 50

<p><b>Abgebildete Leuchte:</b> Leuchten-Ø 470 mm, aus veredeltem Stahlblech, Verkehrsweiß pulverbeschichtet, weißes PVC-Kabel (K/PW), mit Metall-Baldachin in Zylinderform Ø 80 mm</p> <p>Mit hochwertiger Porzellanfassung E27, für Glühlampen bis max. 100 Watt</p>	<p><b>Leuchten-Ø / Leuchtenhöhe</b> 470 mm / 140 mm</p> <p><b>Kabelabhängung</b> 1500 mm</p> <p><b>Extras</b></p> <ul style="list-style-type: none"> <li>• Sonderlängen der Kabelaufhängung auf Wunsch</li> </ul> <p>Sonderausführungen auf Anfrage</p>	<p>Lieferung komplett mit zylindrischem Baldachin</p> 	 <p><b>E27</b>   <b>E27</b></p>  <p><b>CE</b>   <b>230 V</b> <b>50 Hz</b></p> <p><b>IP 20</b></p>
---	---	--	---


### Materialien - Oberflächen

Stahlblech beschichtet / lackiert -  
Innen immer Verkehrsweiß RAL 9016

-  Standard:  
Verkehrsweiß, RAL 9016
-  Pastellblau, RAL 5024
-  Lichtgrün, RAL 6027
-  Hellrosa, RAL 3015
-  Helleffenbein, RAL 1015
-  Weißgrün, RAL 6019

Sonderlackierung in weiteren RAL-Farbtönen möglich

### Kabelvarianten



PVC-Kabel  
schwarz K/PS

PVC-Kabel  
weiß K/PW

Textil-Kabel  
schwarz K/TS

Textil-Kabel  
weiß K/TW

Textil-Kabel  
schwarz-weiß K/TSW