

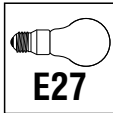




Mit ihrer strengen Formsprache aus zwei vereinten Spitzkegeln ist diese Hängeleuchte ein besonderes architektonisches Gestaltungselement. Die Durchgangsöffnungen zwischen den beiden Spitzkegeln sorgen für eine leichte, harmonische Deckenerhellung. Durch den engen Reflektor wird ein gerichteter Lichtstrahl für eine optimale Blendabschirmung erzeugt. Ideal für hohe und große Räume.









# Discordia

Kollektion 50

<p><b>Abgebildete Leuchte:</b> Leuchten-Ø 275 mm, aus veredeltem Stahlblech, Verkehrsweiß pulverbeschichtet, weißes PVC-Kabel mit Stahlseele (PKS/PW) 1,5 m lang, mit Metall-Baldachin in Zylinderform Ø 80 mm</p> <p>Mit hochwertiger Porzellanfassung E27, für Glühlampen bis max. 100 Watt</p>	<p><b>Leuchten-Ø / Leuchtenhöhe</b> 275 mm / 470 mm</p> <p><b>Pendelrohrlänge (ohne Leuchte)</b> 500 mm 1000 mm 1500 mm</p> <p><b>Kabelabhängung mit Stahlseele</b> 1500 mm</p> <p><b>Extras</b></p> <ul style="list-style-type: none"> <li>• Sonderlängen der Aufhängungen auf Wunsch</li> </ul> <p>Sonderausführungen auf Anfrage</p>	<p>Lieferung bei allen Aufhängungen komplett mit zylindrischem Baldachin</p> 	 <b>E27</b>  <b>E27</b>  <b>230 V</b> <b>50 Hz</b>  <b>IP 20</b>
---	---	---	---

## Materialien - Oberflächen

Stahlblech allseits gleich beschichtet / lackiert

	Standard: Verkehrsweiß, RAL 9016
	Pastellblau, RAL 5024
	Lichtgrün, RAL 6027
	Hellrosa, RAL 3015
	Hellelfenbein, RAL 1015
	Weißgrün, RAL 6019

Sonderlackierung in weiteren RAL-Farbtönen möglich

## Aufhängungen



Pendelrohr  
PR/...

PVC-Kabel mit  
Stahlseele  
PKS/...

## Kabelvarianten zu den Aufhängungen



PVC-Kabel  
schwarz.../PS

PVC-Kabel  
weiß.../PW